

# Como pesquisar processos de prestações de contas e suas decisões no site do TCE/PI

Os processos de prestações de contas elaborados pelo Tribunal de Contas do Estado do Piauí podem ser consultados e acompanhados por qualquer interessado, sem que seja necessário solicitar acesso ou maiores informações ao Tribunal ou a terceiros.

Entretanto, mesmo que as informações sejam públicas, normalmente um cidadão não sabe o código exato do processo de prestação de contas no TCE/PI. Em outros casos, mesmo que saiba o código, é possível que o cidadão não consiga distinguir, entre as diversas peças de um processo de prestação de contas, quais seriam as peças exatas que ele deseja consultar (relatório de fiscalização, parecer do Ministério Público de Contas, julgamento, entre outras).

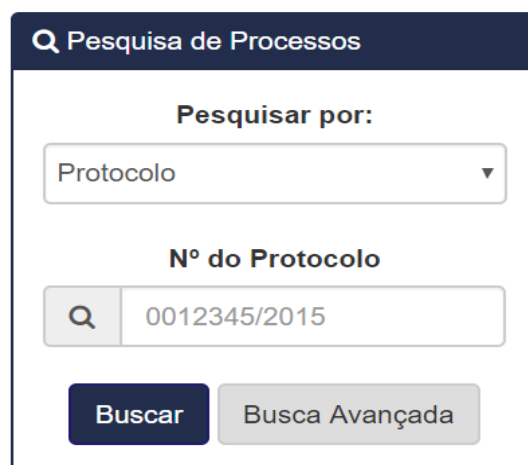
A fim de facilitar a localização e a compreensão dos processos de prestação de contas disponibilizados ao público no site do TCE/PI, elaboramos o presente guia.

Apenas para fins de exemplo, digamos que o interessado esteja buscando compreender o processo de prestação de contas da Prefeitura Municipal de Parnaíba do ano de 2014, mas que ainda não saiba o código deste processo. O guia abaixo foi feito utilizando-se o navegador Google Chrome.

**Passo 1 – Inicialmente, acesse o site do Tribunal de Contas do Estado do Piauí, através do endereço <http://www.tce.pi.gov.br/>**

**Passo 2 – Como localizar o processo que deseja consultar:**

- a) Na página inicial do site do TCE/PI, ao lado direito é possível visualizar o campo “Pesquisa de Processos”. Logo abaixo, existem as opções “Buscar” e “Busca Avançada”. Clique em “Busca Avançada”;



- b) Após clicar em Busca Avançada, você será redirecionado para a Pesquisa Avançada de Processos (tela abaixo);

## Pesquisa de Processos

[Busca Avançada](#)

[Busca Simples](#)

### Buscar Por:

Assunto, Interessado ou Responsável:

Adicione um Assunto, Interessado ou Responsavel

Tipo de Processo:

Todos

Órgão ou Unidade Gestora:

Exercício:

Todos

Buscar

- c) Para localizar a prefeitura de Parnaíba, selecione o campo “Órgão ou Unidade Gestora”, e digite o nome (inteiro ou parcial) do município ou órgão a que se refere. O site então apresentará as opções compatíveis com o que foi digitado. Para a Prefeitura Municipal de Parnaíba, clique em “P. M. DE PARNAIBA”;

Órgão ou Unidade Gestora:

Parnaiba

AMPAR - ASSOCIAÇÃO DOS MUNICIPIOS DO MÉDIO-PARNAIBA	
CAMARA DE PARNAIBA	Buscar
CENTRO DE FISIOTERAPIA ARMANDO CAJUBA / PARNAIBA	
CONSORCIO DOS MUNICIPIOS DO MEDIO PARNAIBA DO PIAUI	
COORD. REG. SAUDE I - PARNAIBA	
EMPA - EMPRESA PARNAIBANA DE SUPERVISÃO DO ABASTECIMENTO - PARNAIBA	
HOSP. COLONIA DO CARPINA / PARNAIBA	
HOSP. EST. DIRCEU ARCOVERDE / PARNAIBA	
P. M. DE PARNAIBA	

- d) Em seguida, no lado direito, selecione o exercício (ano) a que se refere. No caso, o ano de 2014 (importante mencionar que, via de regra, os processos eletrônicos só estão disponíveis ao público a partir do ano de 2012);
- e) Após selecionar órgão e exercício, clique em Buscar. Surgirão vários processos e protocolos, com números e tipos diferentes;
- f) Para localizar o processo de Prestação de Contas da P. M. de Parnaíba, o usuário deve encontrar aquele com algum dos seguintes **TIPOS**: PRESTAÇÃO DE CONTAS –

PROVISÓRIO; PRESTAÇÃO DE CONTAS ou, excepcionalmente, TOMADA DE CONTAS (exemplo abaixo);

015463/2014 PRESTAÇÃO DE CONTAS - PROVISÓRIO

24/08/2017  
08:09:28

Assunto: PROTOCOLO GERADO AUTOMATICAMENTE. PROTOCOLO GERADO AUTOMATICAMENTE.

- g) Com isso, o usuário descobriu o número do processo que estava procurando. O código 015463/2014 representa o processo de prestação de contas da Prefeitura Municipal de Parnaíba, e poderá ser utilizado diretamente na Pesquisa de Processos localizada na tela inicial do site do TCE/PI. Importante dizer que todo processo ou protocolo no TCE/PI segue esta mesma codificação: “seis dígitos numéricos” / “ano do protocolo”.
- h) Para consultar de forma detalhada o processo, clique no número do protocolo (015463/2014).

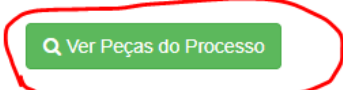
### Passo 3 – Como acessar o conteúdo do processo:

- a) Após acessar o código do processo pela Busca ou pela Busca Avançada, o usuário será direcionado para a página com “Informações do Processo”, conforme imagem abaixo:

## Pesquisa de Processos

### Informações do Processo

Protocolo:	015463/2014	Data de Entrada:	02/01/2014 00:00:00
Assunto:	PROTOCOLO GERADO AUTOMATICAMENTE.		
Unidade Gestora:	P. M. DE PARNAIBA		
Relator:	LILIAN DE ALMEIDA VELOSO NUNES MARTINS		
Procurador:	JOSE ARAUJO PINHEIRO JUNIOR		

 Q Ver Peças do Processo

### Movimentações

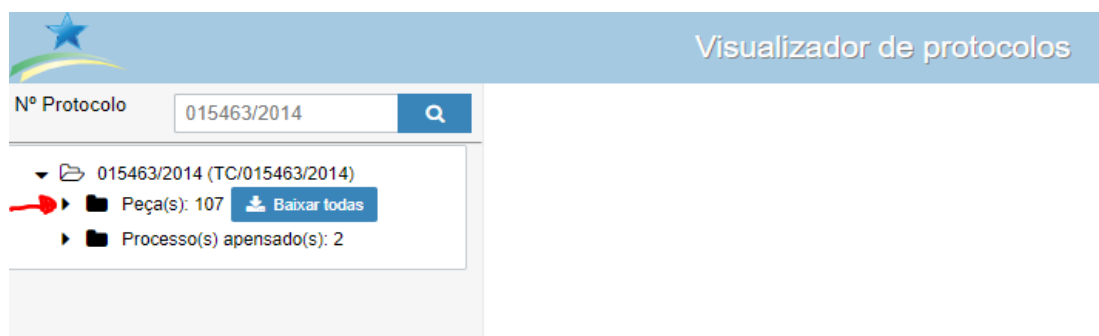
Data	Descrição
24/08/2017 08:09:28	O usuário <b>ROMULO DE OLIVEIRA RAMOS</b> executou a ação <b>publicar ato</b> no processo nº: <b>TC/015463/2014</b>
24/08/2017 08:09:25	O usuário <b>ROMULO DE OLIVEIRA RAMOS</b> executou a ação <b>publicar ato</b> no processo nº: <b>TC/015463/2014</b>

- b) Nesta página, já estão expostas várias informações, como o nome do relator do processo, nome do procurador, data da última movimentação, bem como toda a movimentação ocorrida no processo desde o seu surgimento;

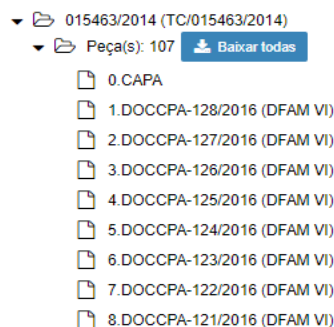
- c) Todavia, caso deseje visualizar o conteúdo de cada uma das Peças que compõem o processo, clique no botão verde “Ver Peças do Processo”, destacado acima. Uma nova aba se abrirá no navegador de internet.

#### Passo 4 – Como encontrar as peças de interesse do usuário:

- a) A nova aba aberta após clicar em “Ver Peças do Processo” apresentará o seguinte conteúdo:



- b) Para revelar todas as 107 (cento e sete) Peças que compõem o processo, clique no triângulo logo à esquerda do ícone da pasta, conforme indicado na imagem acima. Feito isso, as peças serão reveladas (imagem ao lado);
- c) Cada Peça do processo será iniciada com seu número de ordem, sendo a Capa será a peça 0 (zero);
- d) Conforme é possível perceber ao abrir a listagem de peças do processo, existe um grande número de peças possíveis, muitas com nomenclaturas e funções diferentes (RELINS, OFI, DOCCPA, BALFIN, PARPRE, entre muitos outros). Para saber qual Peça o usuário busca, é necessário compreender superficialmente o trâmite dos processos de prestação de contas elaborados no TCE/PI. Desconsiderando recursos e eventuais incidentes no processo, o trâmite regular de um relatório de prestação de contas de governo e de gestão é o seguinte:
- I. Divisão de Fiscalização elabora o relatório inicial (de fiscalização – **RELFIS**, de inspeção – **RELINS**, ou de auditoria – **RELAUD**, dependendo do caso);
  - II. Gestores citados no relatório apresentam suas defesas (**DEFESA**);
  - III. Divisão de Fiscalização analisa o que foi dito no relatório e na defesa, elabora o relatório de contraditório (**RELCON**), e encaminha o processo ao Ministério Público de Contas;
  - IV. Procurador do Ministério Público de Contas elabora o seu parecer sobre o processo e o encaminha ao gabinete do conselheiro relator (**PAR \_\_ \_**, sendo que as três últimas letras da sigla dizem respeito às iniciais do procurador que elaborou o parecer);
  - V. Conselheiro relator elabora o seu voto sobre o processo (**VOTREL**);



- VI.** O voto do relator será discutido em sessão, e depois será proferida decisão colegiada, seja da Primeira Câmara (**DECCM1**), da Segunda Câmara (**DECCM2**) ou do Plenário (**DECPLE**);
  - VII.** Após os debates das Câmaras ou do Plenário, será emitido Parecer Prévio sobre as contas de governo do prefeito (PARPRE), e também será julgado Acórdão referente às contas de gestão do prefeito e/ou de cada um dos que utilizaram recursos públicos e foram mencionados no relatório (**ACOCAM**, nas Câmaras, e **ACOPLE**, no Plenário);
  - VIII.** Encerrado todo o trâmite, o processo será encaminhado para arquivamento (**CERFIN**).
- e) Observado o que foi dito no item d) acima, uma vez encontrada a Peça com a sigla correspondente ao que deseja ler, clique na Peça. O inteiro teor desta Peça será exibido ao lado direito da tela.